

СВЕТОВЕН ДЕН НА ВОДАТА


Статистика на водите в България 2017

ИЗЗЕТИ ПРЕСНИ ВОДИ¹
5 658 млн. м³



¹Без ВЕЦ

ИЗПОЛЗВАНИ ПРЕСНИ ВОДИ
4 733 млн. м³



ПОДАДЕНА ВОДА ОТ ОБЩЕСТВЕННОТО ВОДОСНАБДЯВАНЕ ПО НАПРАВЛЕНИЯ

Общо **919** млн. м³



²За технологични и други цели

Население свързано с обществено водоснабдяване




99.4%

НАСЕЛЕНИЕ С ОБЩЕСТВЕНА КАНАЛИЗАЦИЯ И ПРЕЧИСТВАНЕ



63.4%

С обществена канализация, със СПСОВ



12.6%

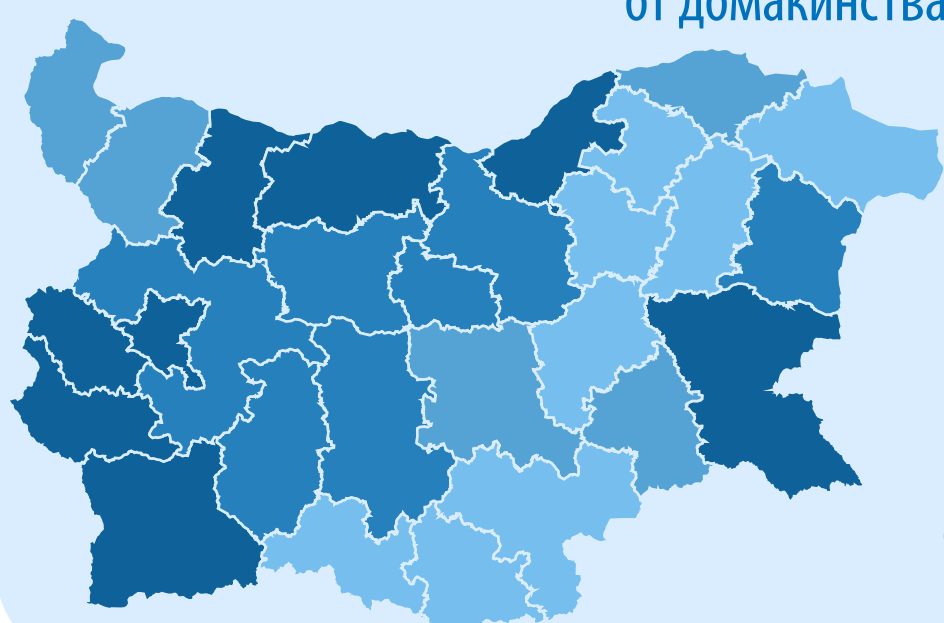
С обществена канализация, без СПСОВ



24.0%

Собствено отвеждане или пречистване

ИЗПОЛЗВАНА ПИТЕЙНА ВОДА от домакинствата от ВиК средно на човек



99 л/ч/д
за България

